

PRVOSENKY JARNÍ

NÁUŠNICE S MAČKANOU PERLÍ PRECIOSA Ripple™



DESIGNÉRKA OLGA HASERODT

PRECIOSA ORNELA Vám představuje novinkovou mačkanou perli PRECIOSA Ripple™ se značkou PRECIOSA Traditional Czech Beads.

PRECIOSA Ripple™
Číslo artiklu: 111 01 351
Velikost: 12 mm



NÁUŠNICE S MAČKANOU PERLÍ PRECIOSA Ripple™

PRECIOSA ORNELA představuje novinkovou mačkanou perli **PRECIOSA Ripple™** se značkou PRECIOSA Traditional Czech Beads. Kruhová perle s rozměrem 12 mm má středově umístěnou díрку a oboustranně zvlněný povrch. Shodný profil obou stran perle umožňuje jejich 100% využití při aplikaci série deseti nových druhů kombinovaných, dvoubarevných vakuových dekorů s názvem **California**. Zvlněný povrch perle dokáže rozehrát metalické dekorory v lesklém i v matném provedení.

Středové umístění dířky předurčuje tuto perli při navlékání nebo našívání k jejímu propojení s perličkami nebo s dalšími vhodnými perlami.

Kombinace kruhové zvlněné perle PRECIOSA Ripple™ se čtvercovou dvoudírkovou perlí Tila a s drobným rokajlem posloužila k vytvoření jarních prvosenkových podlouhlých náušnic.

Materiál a pomůcky:

Náušnice:

PRECIOSA Ripple™ (**Rip**)
111 01 351; 12 mm;
00030/98848 (8 ks)

PRECIOSA rokajl (**R9, R12**)
331 19 001; 9/0; 59142 (2 g)

331 19 001; 12/0; 46102 (1 g)

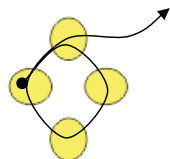
Mačkané perle Tila (**PT**)
111 30 516; 6 mm;
02020/21402; (32 ks)

náušnicové háčky (2 ks); navlékací jehla č. 12;
navlékací nit Fireline 0,12 mm

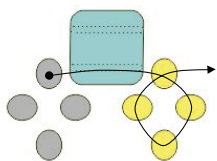
Obtížnost: ●●●●●

Postup:

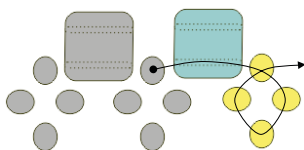
1. krok:



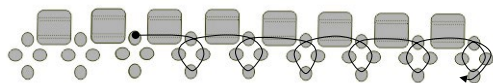
2. krok:



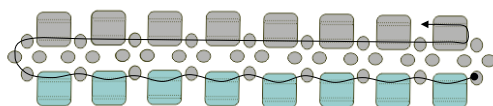
3. krok:



4. krok:

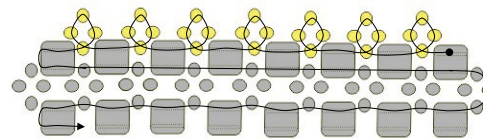


5. krok:

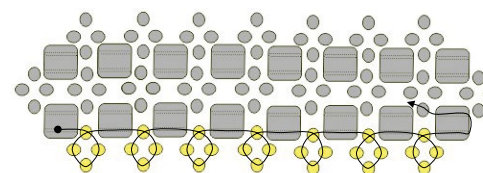


NÁUŠNICE S MAČKANOU PERLÍ PRECIOSA Ripple™

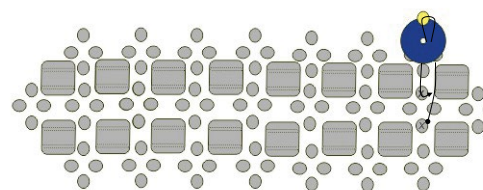
6. krok:



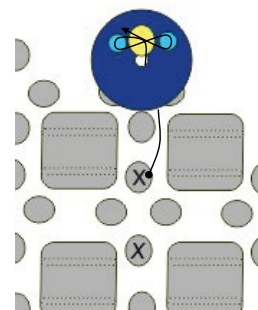
7. krok:



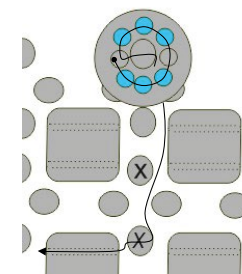
8. krok:



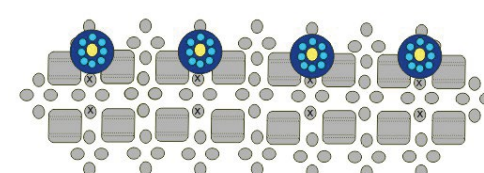
9. krok:



10. krok:



11. krok:



12. krok:

