



JARNÍ POHLAZENÍ

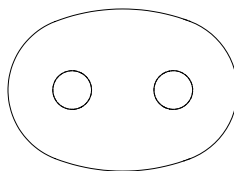
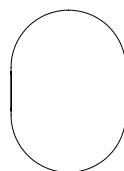
NÁHRDELNÍK Z PERLIČEK PRECIOSA Twin™

Preciosa Ornela vám představuje dvoudírkovou českou perličku
PRECIOSA Twin™.

Číslo artiklu: 321 96 001

321 97 001, mat

Velikost: 2,5 x 5 mm



BEAD SHOP ZÁSADA
468 25 Zásada
+420 483 332 643
beadshop@preciosa.com
50°41'49 N, 15°15'55 E


GLASS SHOP DESNÁ
Krkonoská, 468 61 Desná
+420 483 343 525
glassshop@preciosa.com
50°45'41 N, 15°19'7 E

preciosa-ornela.com
facebook.com/PreciosaOrnela

březen 2012 © PRECIOSA ORNELA, a.s.

PRECIOSA Twin™, unikátní oválná dvoudírková perlička se značkou PRECIOSA Traditional Czech Beads, si nachází místo mezi zájemci o tvůrčí práci s českými perličkami. Tato nová dvoudírková perlička může být pro zkušené kreativní tvůrce skvělým doplňkem pro rozšíření možností oblíbených technik. Začátečníky překvapí rychlostí v získání skvělého výsledného efektu. Zde představený náhrdelník v jarních barvách je toho důkazem. Jednotlivé kytičky vznikají zcela jednoduchým spojením osmi perliček a samotný multibarevný náhrdelník pak zvoleným výběrem barev a jejich kombinací při návleku jednotlivých kytiček na saténovou stužku. S chutí se tedy pusťte do zábavného navlékání české perličky PRECIOSA Twin™ :o)!

Materiál a pomůcky:

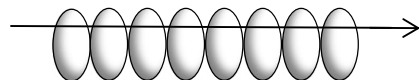
 PRECIOSA Twin™
321 96 001; 2,5 x 5 mm (304 ks)




jemný vlasec, nůžky, saténová stužka

Postup:

1. krok:
Jednotlivé kytičky vytvoříme tak, že vlasec provlékneme 8 kusů Twinů vždy jen jednou ze dvou dírek každé perličky, konce vlasce svážeme pevně trojitým uzlem, zapošíjeme do sousedních dírek a odstříháme.



2. krok:
Pro tento náhrdelník jsme zvolili jarní svěží barevnou kombinaci a vytvořili celkem 38 kusů kytiček. Jednotlivé kytičky jsou v libovolném sledu navléknuté na 1 cm široké a 1 m dlouhé saténové stužce, jejíž barva je zvolená podle jedné z barev Twinů. Konce stužky jsou šikmo sestřiženy a lehce zatavené.



Vytvořte si i náušnice a náramek ve stejném stylu.

